

Wohnpark Gisingen

Wohnung W-8

Haus: E

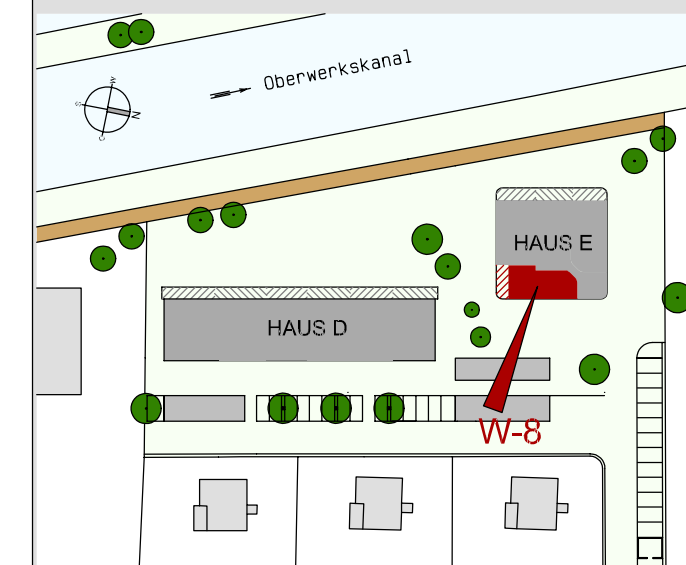
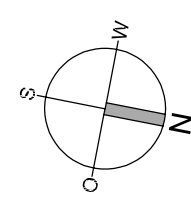
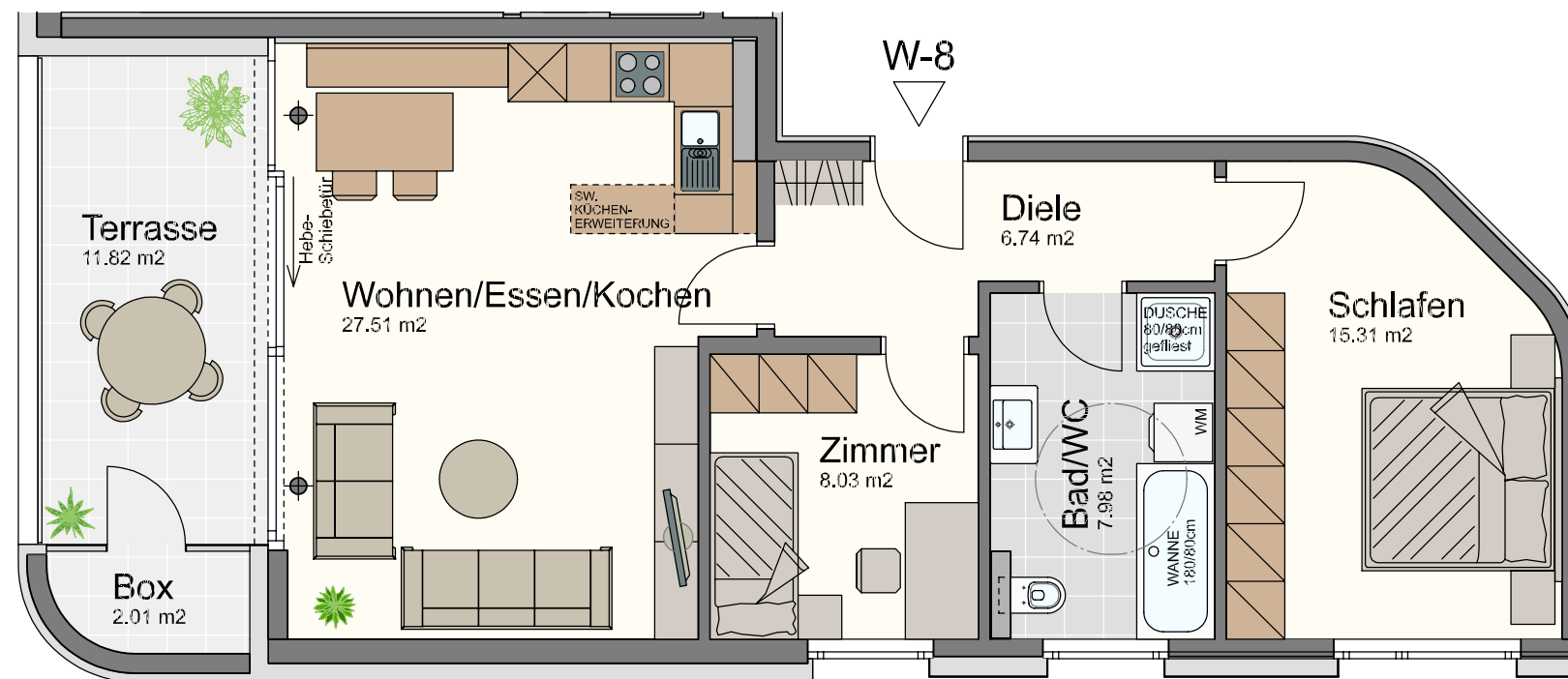
2 1/2-Zimmer-Wohnung
im 2. Obergeschoss mit 65.57 m²

Variante 1

Diele	6.74 m ²
Schlafen	15.31 m ²
Bad/WC	7.98 m ²
Zimmer	8.03 m ²
Wohnen/Essen/Kochen	27.51 m ²


Gesamt 65.57 m²

Terrasse	11.82 m ²
Abstellbox auf Terrasse	2.01 m ²
Kellerabteil	ca. 8.00 m ²



HÄMMERLESTRASSE

Maßstab 1:75 (1cm = 75cm)



Datum 20. Februar 2012